



Sudske statistike prema novom  
Zakonu o stečajju  
Januar 2003. - Mart 2005. godine

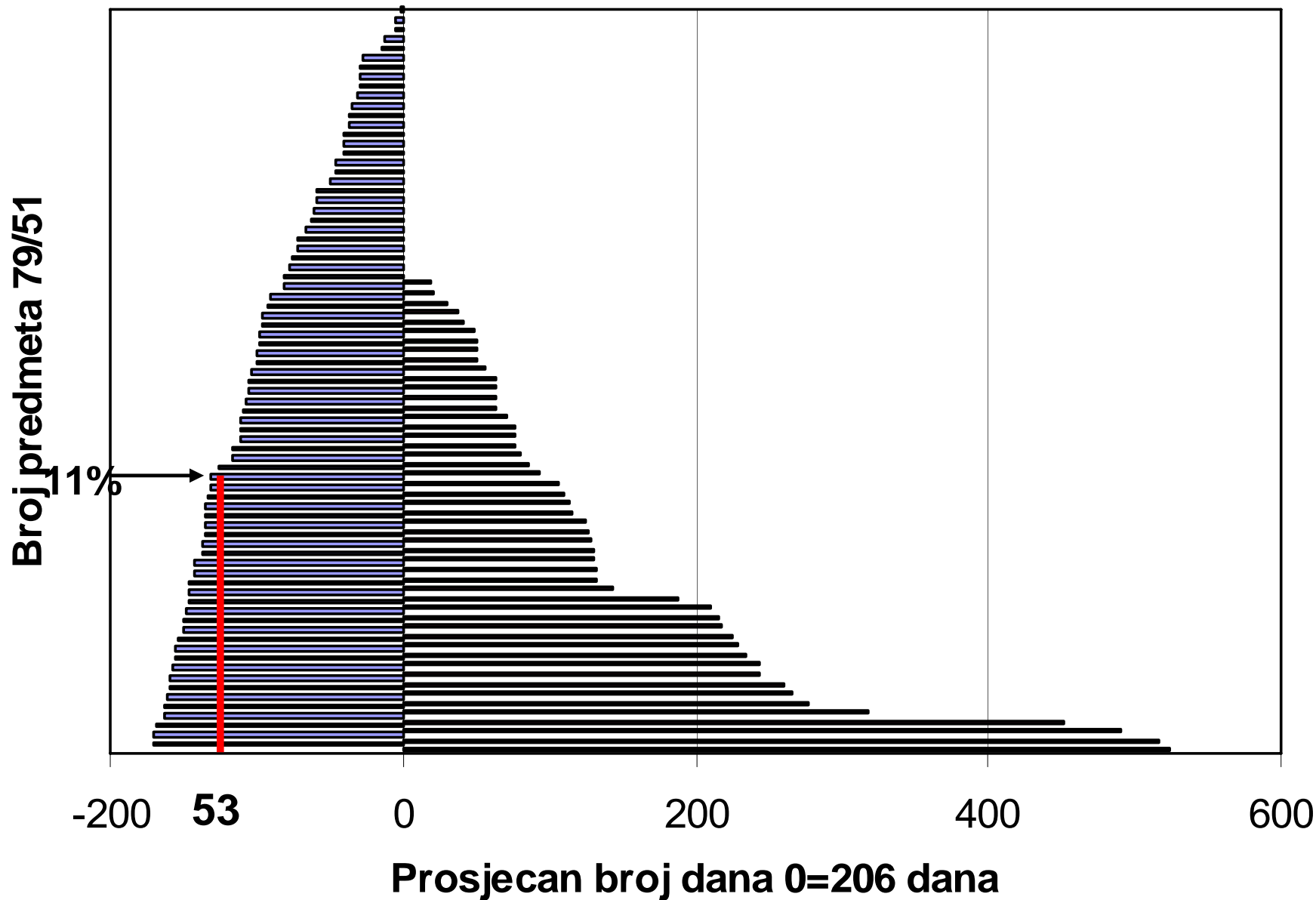
# Stečajni postupak u BiH

## Trajanje u danima po fazi

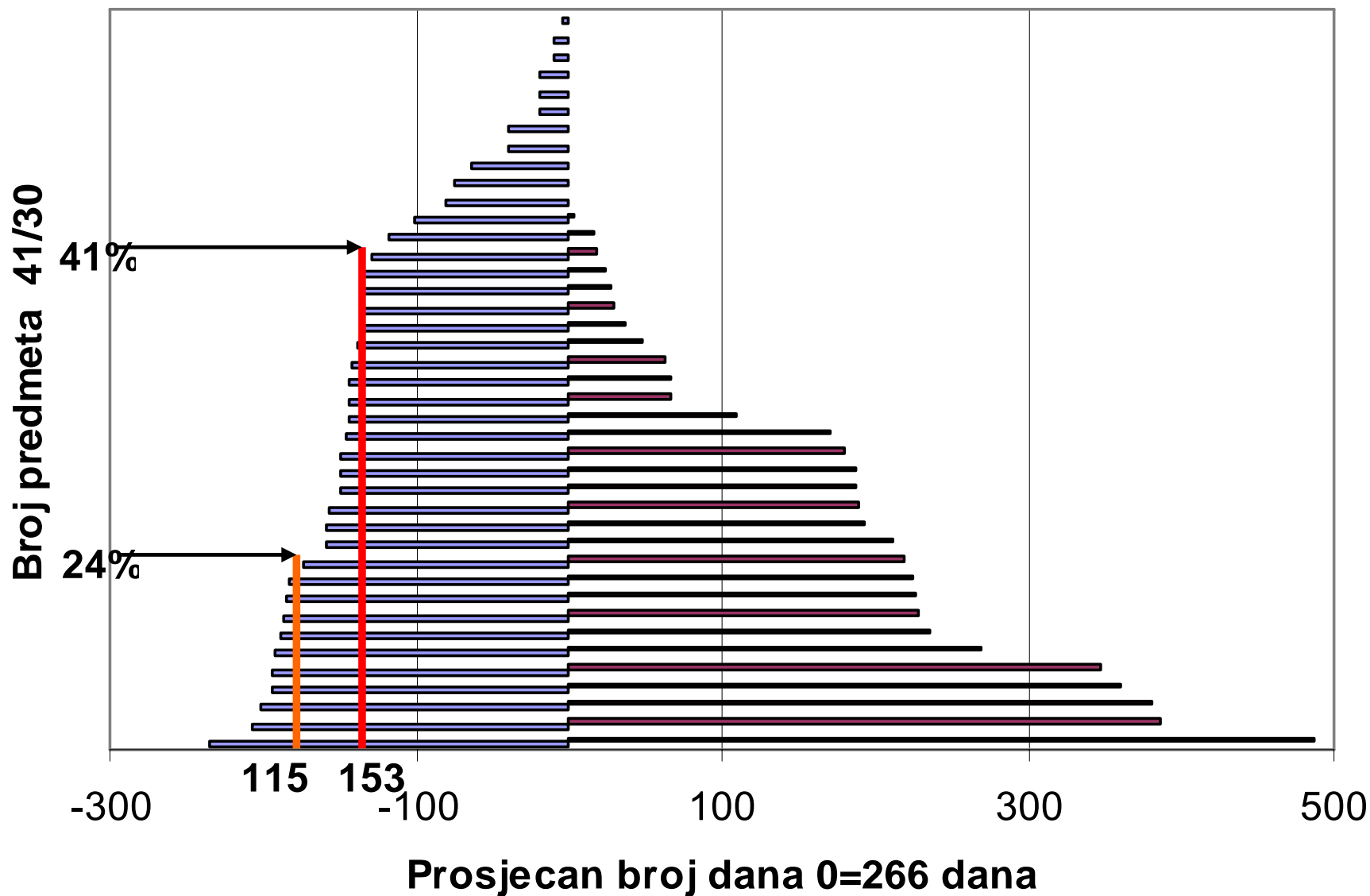
Januar 2003. – Mart 2005.

	<b>FAZA I</b>	<b>FAZA II</b>	<b>FAZA III</b>
<b>Prosjek Aritmeticki</b>	<b>206</b>	<b>266</b>	<b>273</b>
<b>Prosjek Mediana</b>	<b>166</b>	<b>247</b>	<b>246</b>
<b>Prosjek Moda</b>	<b>270</b>	<b>247</b>	
<b>St.Devijacija</b>	<b>152</b>	<b>178</b>	<b>155</b>
<b>CV</b>	<b>0.741</b>	<b>0.668</b>	<b>0.569</b>
<b>Max br. dana</b>	<b>730</b>	<b>753</b>	<b>522</b>
<b>Min br. dana</b>	<b>5</b>	<b>31</b>	<b>102</b>
<b>Broj predmeta</b>	<b>130</b>	<b>71</b>	<b>6</b>

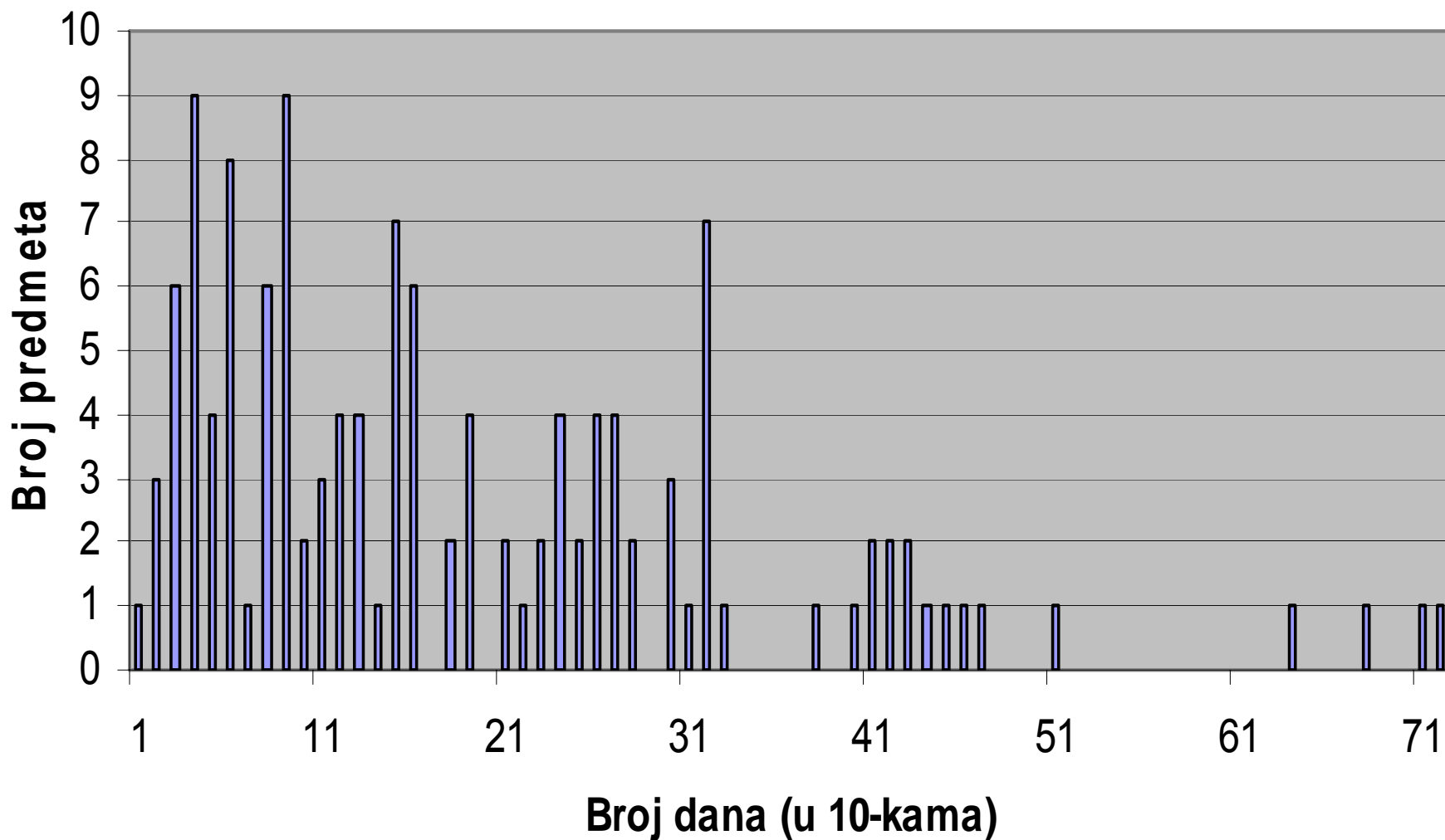
# Raspodjela prosječnog trajanja predmeta u Fazi I



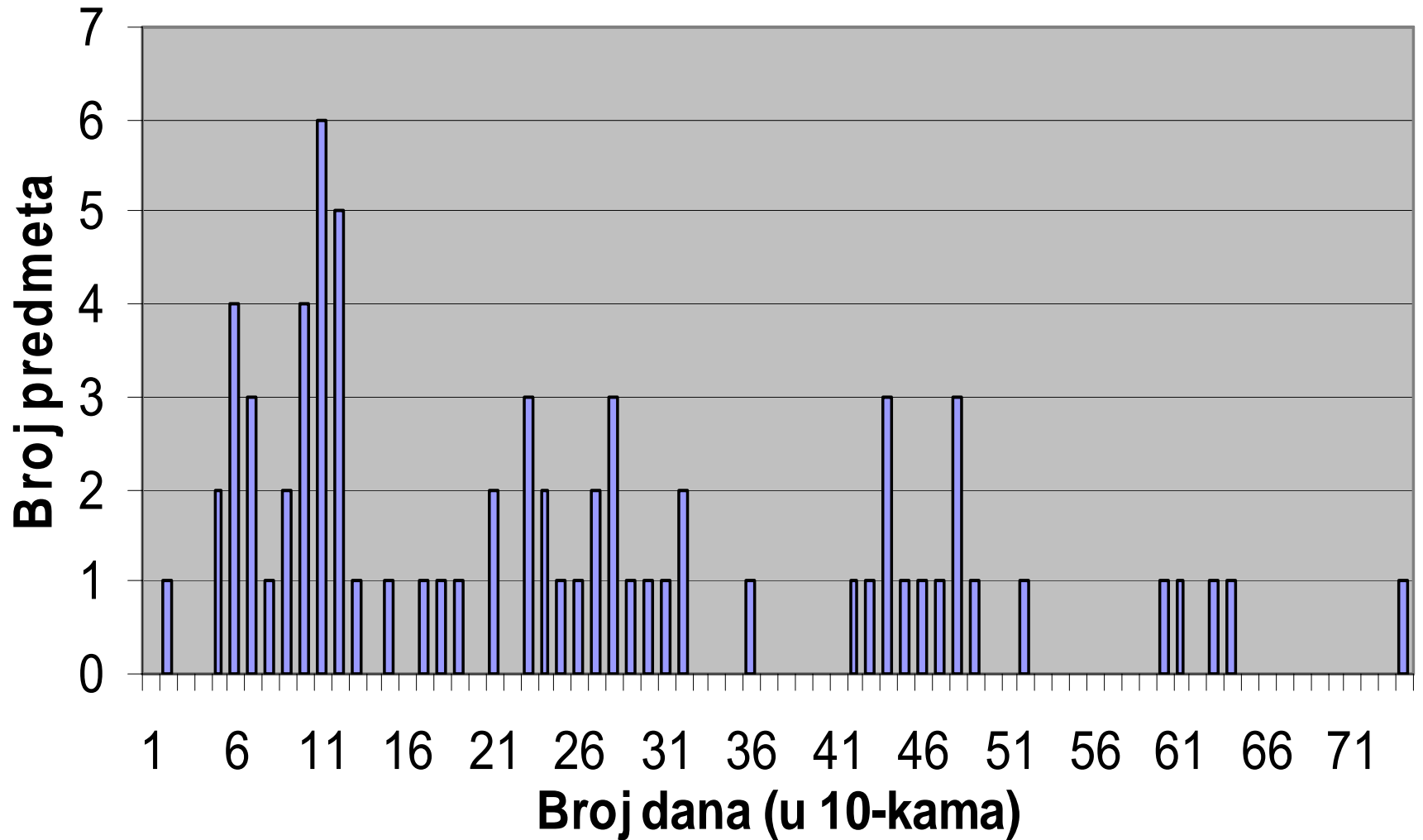
# Raspodjela prosječnog trajanja predmeta u Fazi II



## Raspodjela predmeta u Prethodnom postupku



## Raspodjela predmeta u Ispitnom i Izvjestajnom rocistu



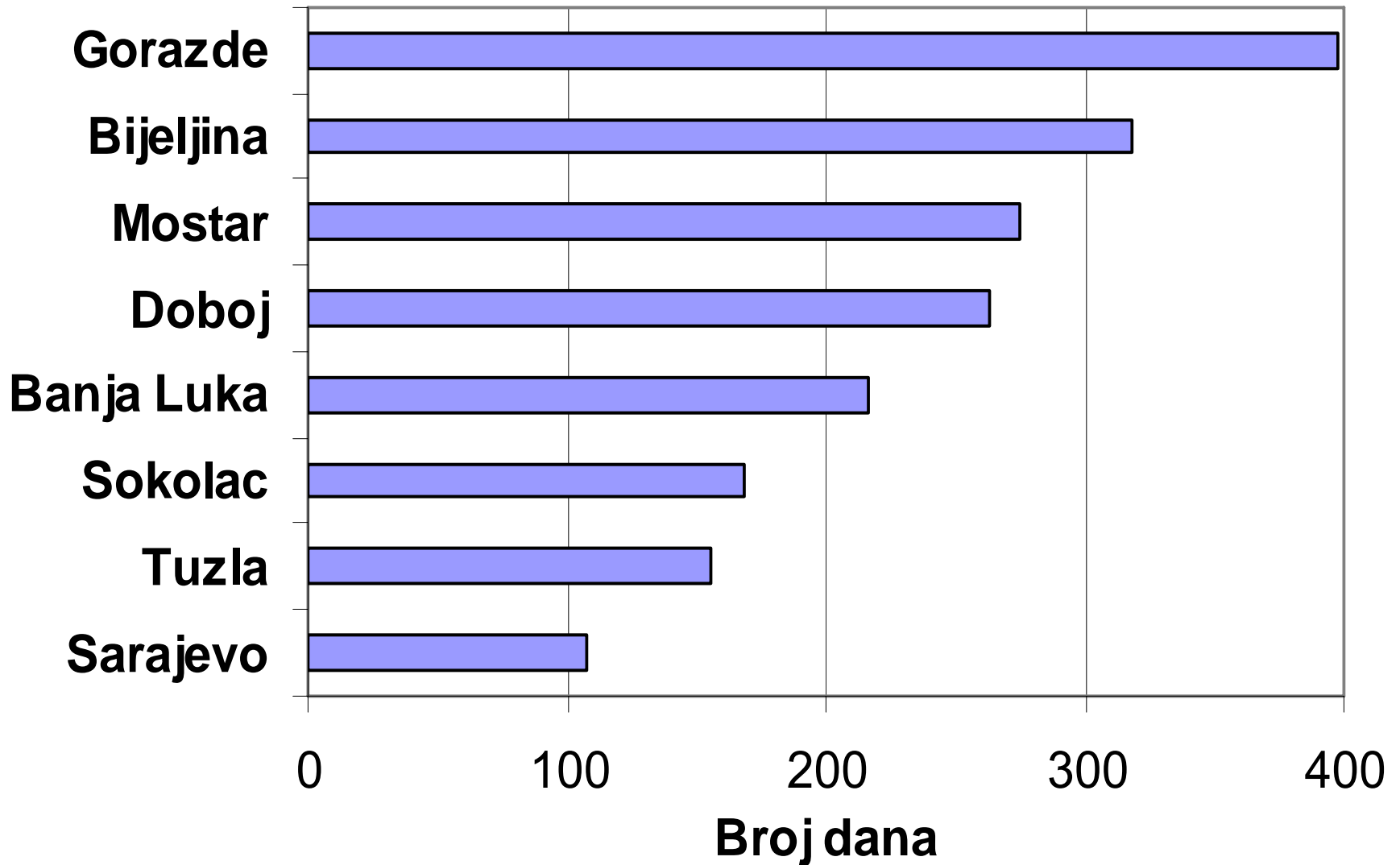
# Stečajni postupak u BiH

## Trajanje u danima po Fazi I

Januar 2003. – Mart 2005.

FAZA I	Prosjek Aritmet.	Prosjek Mediana	Prosjek Moda	St.Devijacija	CV	Max br. dana	Min br. dana	Br. pred.
Sarajevo	107	73		84	0.787	349	5	15
Tuzla	156	147	59	83	0.536	331	49	21
Sokolac	169	151	94	102	0.608	334	46	14
Banja Luka	216	177	270	145	0.669	523	35	44
Doboj	264	160		230	0.874	730	64	13
Mostar	275	282		148	0.539	440	59	7
Bijeljina	318	318		165	0.520	435	201	2
Gorazde	398	431		277	0.696	657	106	3

## Prosječan broj dana za Fazu 1





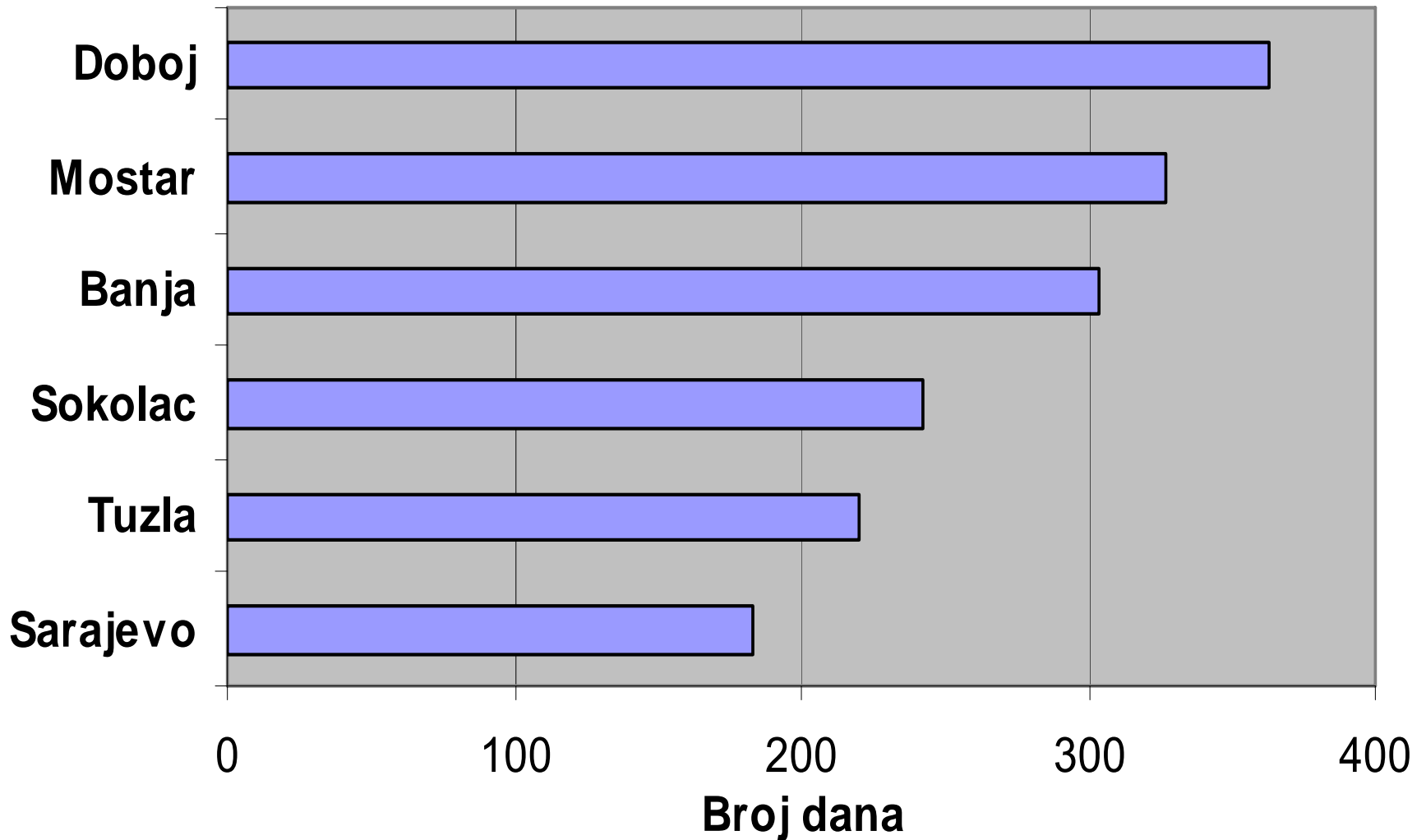
# Stečajni postupak u BiH

## Prosječno trajanje u danima Faze II

Januar 2003. – Mart 2005.

FAZA II	Prosjek Aritmet.	Prosjek Mediana	Prosjek Moda	St.Devijacija	CV	Max br. dana	Min br. dana	Br. pred.
Sarajevo	183	158	72	95	0.516	332	59	14
Tuzla	220	162	107	158	0.720	502	31	14
Sokolac	242	247	247	122	0.502	492	124	7
Banja Luka	304	260	123	207	0.683	753	64	22
Mostar	327	368		162	0.494	456	117	4
Doboj	363	363		402	1.110	647	78	2

## Prosjecan broj dana FAZA II

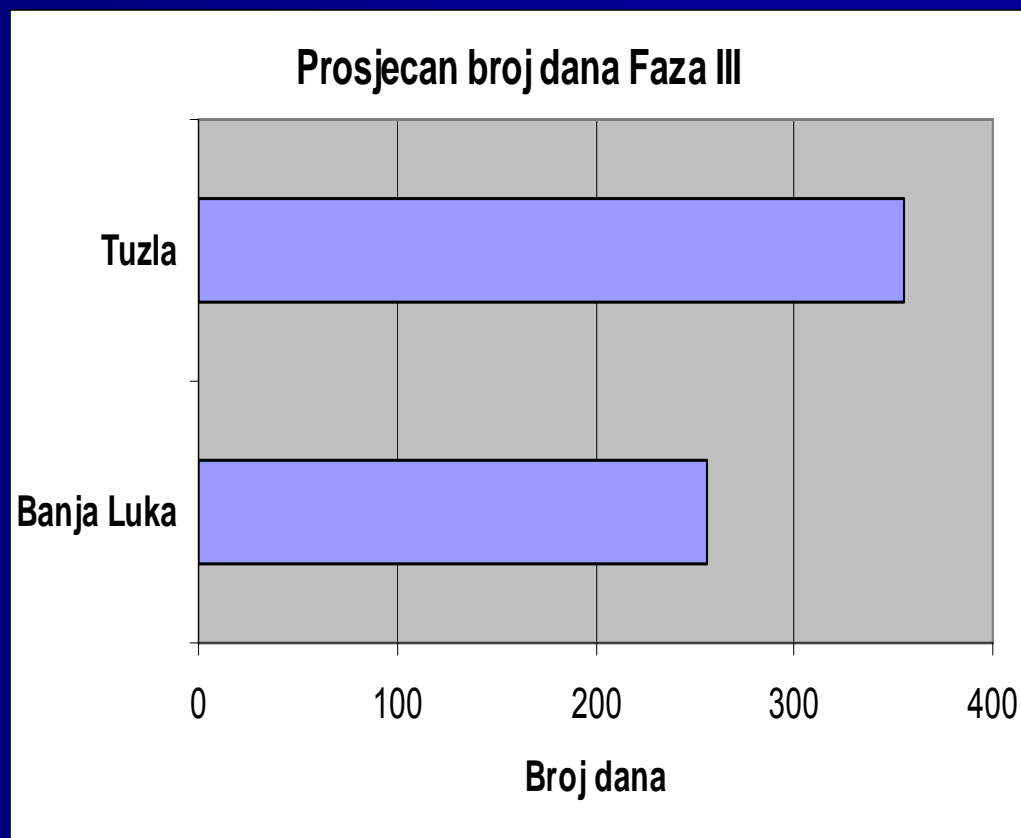


# Stečajni postupak u BiH

## Prosječno trajanje u danima Faze III

Januar 2003. – Mart 2005.

PHASE III	Banja Luka	Tuzla
Prosjek Arithmetic	256	355
Prosjek Mediana	179	355
St.Deviacija	167	0
CV	0.654	0
Max	522	355
Min	102	355
Br. predmeta	5	1

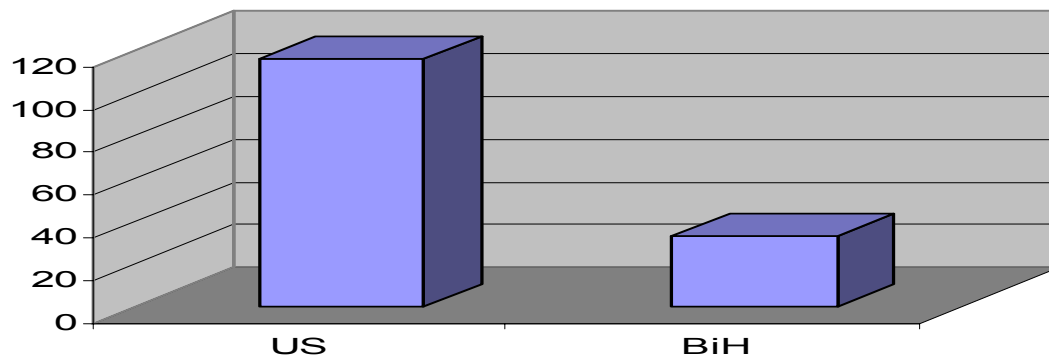


# Stecaji pravnih i fizickih lica u SAD

Godina	Ukupno	Fizicka	Pravna	Reorganizacija	
2004	1,597,462	1,563,145	34,317	10,132	29.5%
2003	1,660,245	1,625,208	35,037	9,404	26.8%
2002	1,577,651	1,539,111	38,540	11,270	29.2%
2001	1,492,129	1,452,030	40,099	11,424	28.5%
2000	1,253,444	1,217,972	35,472	9,884	27.9%

Odnos SAD/BiH broj st. per capita	3.5
Preracunat % reorganizacija u BiH	8%
Prerecunati broj reorganizacija u BiH	11

Broj stecaja per capita za 2004



Stanovnika (mln)		Stecaja Per capita	
SAD	BiH	SAD	BiH
296	4	116	33